



**PUMA** 

---

**WORK WEAR**



### T-SHIRT GIROCOLLO

185 g/m<sup>2</sup> • 55% cotone / 45% poliestere. Cotone Club<sup>®</sup> : 55% cotone / 45% poliestere Natura<sup>®</sup>. Taglio perfetto Massimo comfort. Adatto al lavaggio industriale. Lunga durata. Ampio spazio per la personalizzazione. Lavabile a máquina a 60°.



S - M - L - XL - XXL - 3XL - 4XL - 5XL



XS - S - M - L - XL - XXL - 3XL

PW0210

PW0210D



ANTHRACITE

### POLO MANICHE CORTE

185 g/m<sup>2</sup> • 55% cotone / 45% poliestere. Cotone Club<sup>®</sup> : 55% cotone / 45% poliestere Natura<sup>®</sup>. Taglio perfetto. Massimo comfort. Adatto al lavaggio industriale. Lunga durata. Ampio spazio per la personalizzazione. Lavabile a máquina a 60°.



S - M - L - XL - XXL - 3XL - 4XL - 5XL



XS - S - M - L - XL - XXL - 3XL

PW0410


PW0410D



ANTHRACITE



WORK WEAR




S - M - L - XL - XXL - 3XL - 4XL - 5XL

PW4000

FELPA COLLO CON ZIP

330 g/m<sup>2</sup> - 60% poliestere / 40% cotone. Realizzato con il 60% di poliestere Natura<sup>®</sup>. Collo chiuso in alto con proteggiamento. Logo "puma workwear" sull'avambraccio destro. Polsini elasticizzati. Parte posteriore più lunga. Adatto al lavaggio industriale. Lavabile a máquina a 60°.




XS - S - M - L - XL - XXL - 3XL - 4XL - 5XL

PW6000

GIACCA DA LAVORO SOFTSHELL

100% poliestere. Fodera: 100% pile in poliestere. Taglio perfetto. 2 strati. Elastico trasversale. Giacca a vento con zip, traspirante e idrorepellente. Massimo comfort. Tasca verticale sul petto a sinistra con zip. Due tasche interne. Orli delle maniche elasticizzati e bordati. Coulisse nell'orlo per regolare la larghezza.



44 IT (44 DE) - 46 IT (46 DE) - 48 IT (48 DE) - 50 IT (50 DE)  
52 IT (52 DE) - 54 IT (54 DE) - 56 IT (56 DE) - 58 IT (58 DE)  
60 IT (60 DE) - 62 IT (62 DE) - 64 IT (64 DE)

PW2700

SALOPETTE DA LAVORO

245 g/m<sup>2</sup> - 65% cotone / 35% poliestere. Due tasche posteriori, una tasca con pattina, una tasca per cellulare e una tasca per metro da falegname. Bretelle ergonomiche. Cerniera comfort. Logo "PUMA WORK WEAR" sopra il ginocchio. Area riflettente segmentata. Ginocchio sfalsato. Lavabile a máquina a 60°.



44 IT (44 DE) - 46 IT (46 DE) - 48 IT (48 DE) - 50 IT (50 DE)  
52 IT (52 DE) - 54 IT (54 DE) - 56 IT (56 DE) - 58 IT (58 DE)  
60 IT (60 DE) - 62 IT (62 DE) - 64 IT (64 DE)

PW1000 **CORDURA**  
FABRIC

PANTALONE DA LAVORO

245 g/m<sup>2</sup> - 63% poliestere / 34% cotone / 3% elastofin. Elastico trasversale. Tessuto stretch rinforzato Cordura<sup>®</sup>. Due tasche posteriori. Una tasca con pattina. Una tasca per metro da falegname. Una tasca per cellulare. Tasche revolver. Pattina con zip.



44 IT (44 DE) - 46 IT (46 DE) - 48 IT (48 DE) - 50 IT (50 DE)  
52 IT (52 DE) - 54 IT (54 DE) - 56 IT (56 DE) - 58 IT (58 DE)  
60 IT (60 DE) - 62 IT (62 DE) - 64 IT (64 DE)

PW2000 **CORDURA**  
FABRIC

PANTALONE DA LAVORO

270 g/m<sup>2</sup> - 72% cotone / 23% poliammide / 5% elasthan. Stretch bielastico. Tessuto rinforzato Cordura<sup>®</sup>. Due tasche posteriori. Una tasca con pattina. Una tasca per metro da falegname. Una tasca per cellulare. Tasche revolver. Pattina con zip. Elastico trasversale.




44 IT (44 DE) - 46 IT (46 DE) - 48 IT (48 DE) - 50 IT (50 DE)  
52 IT (52 DE) - 54 IT (54 DE) - 56 IT (56 DE) - 58 IT (58 DE)  
60 IT (60 DE) - 62 IT (62 DE) - 64 IT (64 DE)

PW2600

PANTALONE DA LAVORO

245 g/m<sup>2</sup> - 65% cotone / 35% poliestere. Girovita stretch con passanti per cintura. Due tasche posteriori. Tasca per cellulare. Tasca per metro da falegname. Logo "PUMA WORK WEAR" sopra il ginocchio, area riflettente segmentata. Lavabile a máquina a 60°.



WORKWEAR



**R300X**  
**P.102**

**R318X**  
**P.98**



***Result***<sup>®</sup>



S (38 UK) - M (41 UK) - L (44 UK) - XL (47 UK)  
XXL (50 UK) - 3XL (54 UK) - 4XL (58 UK)

R317X



GILET LITE MULTI-TASCHE

200 g/m<sup>2</sup> - 80% poliestere / 20% twill di cotone. Collo alto e chiusura con zip completa di patta esterna chiusa con automatici. Fondo giacca con parte elasticizzata. Tasche multiuso a soffietto con linguette riflettenti applicate sulla patta in velcro. Cuciture rinforzate sui punti soggetti a maggiori sollecitazioni. Anello a D. Asola per appenderla cucita all'interno del collo. Modello ampio. Proprietà di resistenza all'acqua inalterate fino a 12 lavaggi (etichetta di controllo da tagliare all'interno del capo).



S (32 UK) - M (34 UK) - L (36 UK) - XL (38 UK)  
XXL (40 UK) - 3XL (42 UK) - 4XL (44 UK)

R318X



PANTALONI LITE

200 g/m<sup>2</sup> - 80% poliestere / 20% twill di cotone. Patta con zip, con un bottone. Girovita con parte elasticizzata e passanti per cintura. Tasche cargo multiuso di diverse dimensioni con linguette riflettenti applicate sulla patta in velcro. Cuciture rinforzate sui punti soggetti a maggiori sollecitazioni. Proprietà di resistenza all'acqua inalterate fino a 12 lavaggi (etichetta di controllo da tagliare all'interno del capo).



S (38 UK) - M (41 UK) - L (44 UK) - XL (47 UK)  
XXL (50 UK) - 3XL (54 UK) - 4XL (58 UK)

R316X



GIACCA LITE

200 g/m<sup>2</sup> - 80% poliestere / 20% twill di cotone. Collo alto e chiusura con zip completa di patta esterna chiusa con automatici. Fondo giacca con parte elasticizzata. Polsini regolabili mediante automatici. Tasche multiuso a soffietto con linguette riflettenti applicate sulla patta in velcro. Cuciture rinforzate sui punti soggetti a maggiori sollecitazioni. Anello a D. Asola per appenderla cucita all'interno del collo. Modello ampio. Proprietà di resistenza all'acqua inalterate fino a 12 lavaggi (etichetta di controllo da tagliare all'interno del capo).



S (32 UK) - M (34 UK) - L (36 UK) - XL (38 UK)  
XXL (40 UK) - 3XL (42 UK) - 4XL (44 UK)

R319X



PANTALONCINI LITE

200 g/m<sup>2</sup> - 80% poliestere / 20% twill di cotone. Patta con zip, con un bottone. Girovita con parte elasticizzata e passanti per cintura. Tasche cargo multiuso di diverse dimensioni con linguette riflettenti applicate sulla patta in velcro. Cuciture rinforzate sui punti soggetti a maggiori sollecitazioni. Proprietà di resistenza all'acqua inalterate fino a 12 lavaggi (etichetta di controllo da tagliare all'interno del capo).





S - M - L - XL - XXL - 3XL - 4XL

R321X

TUTA DA LAVORO LITE

200 g/m<sup>2</sup> - 80% poliestere / 20% twill di cotone. Collo alto e chiusura con zip sul davanti completa di patta esterna chiusa con velcro. Vita elasticizzata. Polsini elasticizzati. Tasche cargo multiuso di diverse dimensioni con linguette riflettenti applicate sulla patta in velcro. Cuciture rinforzate sui punti soggetti a maggiori sollecitazioni. Anello a D. Asola per appendere la cucita all'interno del collo. Proprietà di resistenza all'acqua inalterate fino a 12 lavaggi (etichetta di controllo da tagliare all'interno del capo).

BLACK / GREY / ORANGE    GREY / BLACK / ORANGE



S - M - L - XL - XXL

R225X

COMPLETO ANTIPIOGGIA

100% poliestere con rivestimento in PVC. Impermeabile 2000mm. Cuciture completamente nastrate. Giacca: cappuccio elasticizzato integrato. Chiusura frontale con zip integrale. 2 ampie tasche frontali. Orlo regolabile con cordino. Rete ventilata sul retro. Polsino elastico interno. Chiusura anteriore con patta antivento. Pantaloni: elastico in vita. 2 tasche laterali per accedere al capo indossato sotto i pantaloni. Chiusura con bottoni automatici regolabili.

BLACK    NAVY



S - M - L - XL - XXL

R473X

PANTALONI DA LAVORO SLIM SOFTSHELL

260 g/m<sup>2</sup> - Esterno 100% poliestere, strato intermedio membrana TPU impermeabile 8.000 mm, traspirante 3.000 g e antivento, strato interno 100% poliestere. Inserto Oxford poliestere spalmato in PU sulle ginocchia. Tasca multiuso sulla coscia con chiusura a zip. Chiusura tramite bottone e patta con zip YKK. Inserti articolati e rinforzati sulle ginocchia. Finitura tasca con chiusura a strappo in gomma. Dettaglio riflettente. Cuciture rinforzate nei punti soggetti a maggiori sollecitazioni. Inserti rinforzati contro l'usura in corrispondenza delle caviglie. Cuciture triple rinforzate. Tasche laterali scaldamani. Girovita estensibile. Tasche posteriori. Passante per martello. Tasca per il metro. Girovita con passanti.

BLACK

WORKWEAR

**WORK-GUARD**

by **Result**

## PANTALONI DA LAVORO ACTION

270 g/m<sup>2</sup> - 65% poliestere/ 35% cotone. A prova di vento. Vita elasticizzata con bottone e cerniera. Tasche per ginocchiere con cuciture articolate. Passanti per cintura. Doppia cucitura ad ago. Multitasche: ampie tasche laterali con piping riflettente, tasche cargo con piping in Velcro®, tasca per telefono, tasche posteriori con chiusura in Velcro®, tasca per metro, 2 profonde tasche laterali e passante per martello.



R308M (EX. R308X)



BLACK



GREY



NAVY

R308F



BLACK

S - M - L - XL - XXL - 3XL

34 EU (XS) - 36 EU (S) - 38 EU (M)  
40 EU (L) - 42 EU (XL) - 44 EU (XXL)

**WORK-GUARD**

by **Result**



S - M - L - XL - XXL - 3XL

**Result**  
GENUINE RECYCLED

**NO LABEL**

**REPREVE**

FENC®  
**TOPGREEN**  
Recycled PET filament



S - M - L - XL - XXL - 3XL

R309X



PANTALONCINI DA LAVORO ACTION

270 g/m<sup>2</sup> - 65% Poliestere / 35% Cotone. Cerniera centrale con bottone in vita. Vita elastica con passaggi per cintura. Tasche laterali scaldamani, varie altre tasche. Impunture a doppio ago. Rifiniture resistenti e durevoli. Adatti al ricamo.



BLACK



GREY



NAVY

R510X



TUTA RICICLATA ACTION

270 g/m<sup>2</sup> - 100% poliestere riciclato e pettinato. Tuta traspirante e antivento. Zip YKK a due direzioni con patta esterna di protezione. Tasche laterali con ampio accesso. Girovita elasticizzato sul dorso. Collo chiuso con automatico. Tasca per penna sulla manica, tasca con zip sul petto e tasca per metro.



BLACK



BOTTLE GREEN



NAVY



**WORK-GUARD**  
by **Result**



S - M - L - XL - XXL - 3XL - 4XL

R314X 

GIACCA ELEVATOR

380 g/m<sup>2</sup> - Esterno: 100% nylon con fodera interna isolante 100% poliestere e imbottitura 100% poliestere. Nastrino di rinforzo a contrasto sul collo. Zip YKK con cursore dai colori intercambiabili e proteggi mento integrato. Inserto imbottito sul davanti. Tasche interne e sui fianchi con zip. Finitura con sbieco a fondo manica e fondo capo. Nessuna etichetta di marchio, per semplificare la personalizzazione.



BLACK / GREY  
MARL



XS - S - M - L - XL - XXL - 3XL - 4XL

R326X   

PARKA IN TESSUTO ROBUSTO "EFFETTO DENIM"

170 g/m<sup>2</sup> - Parka esterno 100% poliestere, parzialmente foderato in pile 100% poliestere, con imbottitura 200 g/m<sup>2</sup>. Parka antivento, impermeabile 3.000 mm con cuciture saldate, traspirante 2.000 g/m<sup>2</sup>/24h. Parzialmente foderato in pile. Zip a doppio cursore con tirazip colorati intercambiabili forniti in dotazione. 4 tasche esterne con zip e 2 tasche interne con zip. Anello a D nella tasca sul petto di sinistra. Collo alto e cappuccio staccabile. Pannello sul dorso più lungo. Polsini regolabili con velcro. Patta antitempesta con automatici. Cuciture rinforzate a contrasto e dettagli retroriflettenti. Asola per appenderlo cucita all'interno del colletto. Resistente.



BLACK  
NAVY



S - M - L - XL - XXL

R045X 

GILET SAFARI

220 g/m<sup>2</sup> - 65% poliestere / 35% twill di cotone spesso. Fodera 100% poliestere in maglia di rete nella parte superiore del dorso. Chiusura con zip, 2 tasche interne, tasca a soffietto sul petto a destra, ampie tasche in basso sul davanti con chiusura in velcro. Tasca sul davanti nascosta, tascone sul dorso e porta penna/galleggiante da pesca sul petto a sinistra. 11 tasche. Anello a D. Asola per appenderlo cucita all'interno del colletto.



LICHEN GREEN  
ORANGE

WORKWEAR



S - M - L - XL - XXL - 3XL

R300X

GIACCA SABRE PILOT

320 g/m<sup>2</sup> - Esterno: 100% Poliestere (Oxford) con rivestimento in PVC. Fodera: 100% Poliestere (190T Taffetà). Imbottitura: 160 g/m<sup>2</sup>, 100% Poliestere (trapuntato). Antivento e impermeabile (3000 mm). Cuciture totalmente nastrate. Colletto dritto e interno in soffice Micropile. Full zip con tirazip in colore intercambiabile. Gancio, varie tasche, D-ring. Bordini riflettenti. Doppie impunture.



S - M - L - XL - XXL - 3XL

R305X

GIACCA LUNGA VOSTEX

275 g/m<sup>2</sup> - Esterno: 100% Poliestere Oxford 3000 con rivestimento PVC. Fodera: 100% Poliestere Taffetà 210T (trapuntato diamante). Imbottitura: 100% Poliestere. Antivento e impermeabile (2000 mm). Cuciture totalmente nastrate. Cappuccio regolabile con zip, collo foderato in tricot morbido al tatto. Full zip bidirezionale con 4 tirazip in colore intercambiabile e pattina con bottoni automatici e strappo. Varie tasche, polsini con strappo. Base regolabile con cordino.



S - M - L - XL - XXL - 3XL

R71

GIACCA DA LAVORO  
HEAVY DUTY MANICHE REMOVIBILI

Esterno: Taslon in poliestere Oxford 600D Heavy Duty con rivestimento in PU. Isolamento: 100% poliestere - 160 gsm. Fodera: 100% poliestere - 190T. Maniche con cerniera. Collo foderato Polartherm™. Cuciture rinforzate con tasche e punti di tensione. Chiusura antivento con chiusura a perno. Vita e polsini elasticizzati in maglia. Passacavi per cuffie. 2 tasche applicate frontali, 2 tasche frontali sul petto con 2 portapenne e 2 anelli a D (1 cavità). 2 tasche interne. Pannelli riflettenti 3M™ Scotchlite™. Cerniera sul petto con zip e orlo per accesso alle decorazioni. Antivento.



M - L - XL - XXL - 3XL

R72

PARKA HEAVY DUTY

160 g/m<sup>2</sup> - Esterno: Taslon in poliestere 600D Oxford con rivestimento in PU. Imbottitura: 100% poliestere - 160 gsm. Rivestimento della parte superiore del corpo: 100% pile di poliestere. Parte inferiore del corpo: taffetà in nylon 190T. Cuciture rinforzate con tasche e punti di tensione. 2 tasche applicate frontali, 2 tasche sul petto incluse 3 portapenne e 2 anelli a D (1 nascosto). 1 tasca per telefono esterno, 2 tasche interne e 1 grande tasca a rete. Passacavi per cuffie. Pannelli riflettenti 3M™ Scotchlite™. Tracolla regolabile. Polsini elasticizzati con regolatori a strappo. Cerniera sul petto con zip e orlo per accesso alle decorazioni.



**Result**<sup>®</sup>  
GENUINE RECYCLED

**R237X**  
Black compass  
softshell  
P.104



**NEW**  
c0lours

For people and planet

**Result**  
GENUINE RECYCLED



REPREVE

FENC®  
TOPGREEN®  
Recycled PET Filament

XS - S - M - L - XL - XXL - 3XL - 4XL

R238X

GILET SOFTSHELL BLACK COMPASS

Tessuto corpo: Esterno: 100% poliestere riciclato JIAREN. Isolamento: 180 g/m<sup>2</sup> poliestere. Fodera: 100% poliestere. Chiusura con zip sul davanti con proteggi mento imbottito. Tasche con zip in colore a contrasto: una sul petto, due sui fianchi con tirazip neri. Imbottitura sul corpo. Tessuto molto morbido, leggero e caldo. Zip nascosta sul petto a sinistra per personalizzazione.



REPREVE

FENC®  
TOPGREEN®  
Recycled PET Filament

XS - S - M - L - XL - XXL - 3XL - 4XL

R237X

GIACCA SOFTSHELL BLACK COMPASS

180 g/m<sup>2</sup> - Esterno: 100% poliestere riciclato JIAREN. Isolamento: 180 g/m<sup>2</sup> poliestere. Fodera: 100% poliestere. Tessuto braccia 280 g/m<sup>2</sup> SoftShell 2 strati: esterno: 100% poliestere; interno: 100% poliestere micropile. Chiusura con zip sul davanti con proteggi mento, collo alto imbottito. Tasche con zip in colore a contrasto: una sul petto e due sui fianchi con tirazip neri. Imbottitura sul corpo. Polsini elasticizzati con bordini rifiniti. Tessuto molto morbido, leggero e caldo. Zip sul lato cuore per apertura e personalizzazione.



REPREVE

FENC®  
TOPGREEN®  
Recycled PET Filament



XS - S - M - L - XL - XXL - 3XL

R240X

GIACCA IMBOTTITA RICICLATA BLACK COMPASS

Tessuto - Esterno: 100% poliestere riciclato TOPGREEN. Isolamento: 160 g/m<sup>2</sup> - 100% poliestere riciclato REPREVE®. Corpo imbottito con fodera in pile. Zip YKK sul davanti, con proteggi mento. Zip in colore a contrasto. Cappuccio foderato in pile. Polsini elasticizzati con bordini rifiniti. Membrana TPU per la protezione dalle intemperie.



FENC®  
TOPGREEN®  
Recycled PET Filament



XS - S - M - L - XL - XXL - 3XL - 4XL

R900M (EX. R900X)

GIACCA SOFTSHELL IN MATERIALE RICICLATO

300 g/m<sup>2</sup> - 100% poliestere. 100% poliestere riciclato. Realizzato a partire da bottiglie di plastica PET. Softshell a 3 strati. Strato esterno: poliestere TOPGREEN®. Finitura idrorepellente duratura. Strato intermedio: membrana TPU impermeabile 8.000 mm, trasparente 1.000 g e antivento. Strato interno: micropile. Zip YKK con mentoniera e tira-zip. Dettaglio riflettente sulle spalle davanti e dietro. Inserti decorativi sul davanti e sul dorso. Tasca con zip laterale e sul petto a sinistra. Girovita e polsini aperti. Collo alto. Asola per appenderlo.



## GIACCA SOFTSHELL RICICLATO



280 g/m<sup>2</sup> • 100% poliestere riciclato. Realizzato con bottiglie di plastica PET. Softshell a due strati. Strato esterno: poliestere riciclato TOPGREEN<sup>®</sup>. Strato interno: micropile di poliestere riciclato. Chiusura con cerniera YKK con mentoniera. Polsini con bordo a treccia. Tasche laterali con cerniera. Cucitura piatta sull'orlo. Anello per appendere.



XS - S - M - L - XL - XXL



S - M - L - XL - XXL - 3XL



R901F



R901M



XS - S - M - L - XL - XXL - 3XL - 4XL



S - M - L - XL - XXL - 3XL



XS - S - M - L - XL - XXL - 3XL

R903X

GIACCA TERMICA IN PILE RICICLATO

280 g/m<sup>2</sup> - 100% poliestere. 100% poliestere riciclato. Filato durevole di alta qualità. Realizzato a partire da bottiglie di plastica PET riciclate. Zip ecologica YKK NATULON<sup>®</sup> sul davanti. Asola per appenderlo. Impuntura decorativa sul corpo. Tasche laterali con zip foderate in pile. Polsini e girovita con bordini rifiniti e morbidi. Fibra densa. Eliminazione dell'umidità e asciugatura rapida.



R905X **QUICK DRY**

MICROPILE RICICLATO COLLO CON ZIP

165 g/m<sup>2</sup> - 100% poliestere riciclato. Filati resistenti e di alta qualità. Realizzato a partire da bottiglie di plastica PET riciclate. Chiusura sul davanti con 1/4 zip ecologica YKK NATULON<sup>®</sup>. Asola per appenderlo. Impunture decorative sul corpo. Polsini e girovita con bordini rifiniti e morbidi. Si asciuga rapidamente (Quick Dry).



R906X **QUICK DRY**

GIACCA CON CAPPUCCIO IN MICROPILE RICICLATO

165 g/m<sup>2</sup> - 100% poliestere riciclato. Filati resistenti e di alta qualità. Realizzato a partire da bottiglie di plastica PET riciclate. Zip ecologica YKK NATULON<sup>®</sup> sul davanti con mentoniera. Asola per appenderlo. Impunture decorative sul corpo. Cappuccio integrato. Tasche laterali. Polsini e girovita con bordini rifiniti e morbidi. Si asciuga rapidamente (Quick Dry).



WORKWEAR